





ALMACENES Y SERVICIOS, S. A.
ESTADO DE RESULTADOS CONDENSADO
DEL 1 DE ENERO AL 31 DE MAYO DE 2026
(Cifras en Quetzales)

PRODUCTOS FINANCIEROS		297,032.47	
Intereses	297,032.47		
GASTOS FINANCIEROS		0.00	
MARGEN POR INVERSIONES			297,032.47
PRODUCTOS POR SERVICIOS		14,452,889.37	
Almacenaje	14,390,723.27		
Otros	62,166.10		
GASTOS POR SERVICIOS		0.00	
MARGEN POR SERVICIOS			14,452,889.37
OTROS PRODUCTOS Y GASTOS DE OPERACIÓN			
PRODUCTOS		2,772.37	
Variaciones y Ganancias Cambiarias en Moneda Extranjera	510.37		
Productos por Inversiones en Acciones	2,262.00		
GASTOS		550.31	
Variaciones y Pérdidas Cambiarias en Moneda Extranjera	550.31		
Cuentas Incobrables y de Dudosa Recuperación	0.00		
MARGEN DE OTROS PRODUCTOS Y GASTOS DE OPERACIÓN			2,222.06
MARGEN OPERACIONAL BRUTO			14,752,143.90
GASTOS DE ADMINISTRACION			10,040,243.94
MARGEN OPERACIONAL NETO			4,711,899.96
PRODUCTOS Y GASTOS EXTRAORDINARIOS		(126,586.09)	
Productos Extraordinarios	2,562.50		
Gastos Extraordinarios	129,148.59		
PRODUCTOS Y GASTOS DE EJERCICIOS ANTERIORES		4,106.22	
Productos de Ejercicios Anteriores	4,106.22		
Gastos de Ejercicios Anteriores	0.00		(122,479.87)
GANANCIA BRUTA			4,589,420.09
Impuesto Sobre la Renta			1,106,183.98
GANANCIA NETA			3,483,236.11

Guatemala, 5 de junio de 2026


 Carlos Daniel Vásquez Yaj
CONTADOR


 Dr. Rodolfo Roberto Corzo de la Cruz
PRESIDENTE



 Lic. Gustavo Enrique Gamboa Arriola
AUDITOR


 Lic. Carlos Roberto Morán Rojas
GERENTE
