







ALMACENES Y SERVICIOS, S. A.
ESTADO DE RESULTADOS CONDENSADO
DEL 1 DE ENERO AL 30 DE ABRIL DE 2026
(Cifras en Quetzales)


PRODUCTOS FINANCIEROS		236,762.72	
Intereses	236,762.72		
GASTOS FINANCIEROS		0.00	
MARGEN POR INVERSIONES			236,762.72
PRODUCTOS POR SERVICIOS		11,505,744.46	
Almacenaje	11,454,614.43		
Otros	51,130.03		
GASTOS POR SERVICIOS		0.00	
MARGEN POR SERVICIOS			11,505,744.46
OTROS PRODUCTOS Y GASTOS DE OPERACIÓN			
PRODUCTOS			1.11
Variaciones y Ganancias Cambiarias en Moneda Extranjera	1.11		
Productos por Inversiones en Acciones	0.00		
GASTOS			550.31
Variaciones y Pérdidas Cambiarias en Moneda Extranjera	550.31		
Cuentas Incobrables y de Dudosa Recuperación	0.00		
MARGEN DE OTROS PRODUCTOS Y GASTOS DE OPERACIÓN			(549.20)
MARGEN OPERACIONAL BRUTO			11,741,957.98
GASTOS DE ADMINISTRACION			7,903,009.37
MARGEN OPERACIONAL NETO			3,838,948.61
PRODUCTOS Y GASTOS EXTRAORDINARIOS			(109,723.47)
Productos Extraordinarios	900.00		
Gastos Extraordinarios	110,623.47		
PRODUCTOS Y GASTOS DE EJERCICIOS ANTERIORES			4,106.22
Productos de Ejercicios Anteriores	4,106.22		
Gastos de Ejercicios Anteriores	0.00		
GANANCIA BRUTA			3,733,331.36
Impuesto Sobre la Renta			892,328.67
GANANCIA NETA			2,841,002.69

Guatemala, 8 de mayo de 2026


 Gilmar Abel de León Méndez
CONTADOR



 Dr. Rodolfo Roberto Corzo de León
PRESIDENTE



 Lic. Gustavo Enrique Gamboa Arriola
AUDITOR



 Lic. Carlos Roberto Morán Rosales
GERENTE
