





**ALMACENES Y SERVICIOS, S. A.**  
**ESTADO DE RESULTADOS CONDENSADO**  
**DEL 1 DE ENERO AL 28 DE FEBRERO DE 2026**  
**(Cifras en Quetzales)**

<b>PRODUCTOS FINANCIEROS</b>		<b>114,671.13</b>	
Intereses	114,671.13		
<b>GASTOS FINANCIEROS</b>		<b>0.00</b>	
<b>MARGEN POR INVERSIONES</b>			<b>114,671.13</b>
<b>PRODUCTOS POR SERVICIOS</b>		<b>5,311,791.01</b>	
Almacenaje	5,288,128.87		
Otros	23,662.14		
<b>GASTOS POR SERVICIOS</b>		<b>0.00</b>	
<b>MARGEN POR SERVICIOS</b>			<b>5,311,791.01</b>
<b>OTROS PRODUCTOS Y GASTOS DE OPERACIÓN</b>			
<b>PRODUCTOS</b>		<b>1.11</b>	
Variaciones y Ganancias Cambiarias en Moneda Extranjera	1.11		
Productos por Inversiones en Acciones	0.00		
<b>GASTOS</b>		<b>2.30</b>	
Variaciones y Pérdidas Cambiarias en Moneda Extranjera	2.30		
Cuentas Incobrables y de Dudosa Recuperación	0.00		
<b>MARGEN DE OTROS PRODUCTOS Y GASTOS DE OPERACIÓN</b>			<b>(1.19)</b>
<b>MARGEN OPERACIONAL BRUTO</b>			<b>5,426,460.95</b>
<b>GASTOS DE ADMINISTRACION</b>			<b>3,865,171.26</b>
<b>MARGEN OPERACIONAL NETO</b>			<b>1,561,289.69</b>
<b>PRODUCTOS Y GASTOS EXTRAORDINARIOS</b>		<b>0.00</b>	
Productos Extraordinarios	0.00		
Gastos Extraordinarios	0.00		
<b>PRODUCTOS Y GASTOS DE EJERCICIOS ANTERIORES</b>		<b>3,641.22</b>	
Productos de Ejercicios Anteriores	3,641.22		
Gastos de Ejercicios Anteriores	0.00		<b>3,641.22</b>
<b>GANANCIA BRUTA</b>			<b>1,564,930.91</b>
Impuesto Sobre la Renta			<b>366,703.62</b>
<b>GANANCIA NETA</b>			<b>1,198,227.29</b>

Guatemala, 6 de marzo de 2026

  
 Gilmar Abel de León Méndez  
 CONTADOR  
  
  
 Dr. Rodolfo Roberto Corzo de León  
 PRESIDENTE  


  
 Lic. Gustavo Enrique Gamboa Arriola  
 AUDITOR  
  
  
 Lic. Carlos Roberto Moran Rosales  
 GERENTE  
