





**ALMACENES Y SERVICIOS, S. A.**  
**ESTADO DE RESULTADOS CONDENSADO**  
**DEL 01 DE ENERO AL 31 DE DICIEMBRE DE 2023**  
**(Cifras en Quetzales)**

2

<b>PRODUCTOS FINANCIEROS</b>		<b>218,808.90</b>	
Intereses	218,808.90		
<b>GASTOS FINANCIEROS</b>		<b>0.00</b>	
<b>MARGEN POR INVERSIONES</b>			<b>218,808.90</b>
<b>PRODUCTOS POR SERVICIOS</b>		<b>25,837,576.41</b>	
Almacenaje	25,220,522.67		
Otros	617,053.74		
<b>GASTOS POR SERVICIOS</b>		<b>0.00</b>	
<b>MARGEN POR SERVICIOS</b>			<b>25,837,576.41</b>
<b>OTROS PRODUCTOS Y GASTOS DE OPERACIÓN</b>			
<b>PRODUCTOS</b>		<b>152,202.52</b>	
Variaciones y Ganancias Cambliarias en Moneda Extranjera	975.82		
Productos por Inversiones en Acciones	151,226.70		
<b>GASTOS</b>		<b>61.05</b>	
Variaciones y Pérdidas Cambliarias en Moneda Extranjera	61.05		
<b>MARGEN DE OTROS PRODUCTOS Y GASTOS DE OPERACIÓN</b>			<b>152,141.47</b>
<b>MARGEN OPERACIONAL BRUTO</b>			<b>26,208,526.78</b>
<b>GASTOS DE ADMINISTRACION</b>			<b>20,168,451.73</b>
<b>MARGEN OPERACIONAL NETO</b>			<b>6,040,075.05</b>
<b>PRODUCTOS Y GASTOS EXTRAORDINARIOS</b>		<b>(85,104.47)</b>	
Productos Extraordinarios	16,436.25		
Gastos Extraordinarios	101,540.72		
<b>PRODUCTOS Y GASTOS DE EJERCICIOS ANTERIORES</b>		<b>(73,685.87)</b>	
Productos de Ejercicios Anteriores	0.00		
Gastos de Ejercicios Anteriores	73,685.87		
<b>GANANCIA (PÉRDIDA) BRUTA</b>			<b>5,881,284.71</b>
Impuesto Sobre la Renta			<b>1,539,293.73</b>
<b>GANANCIA (PÉRDIDA) NETA</b>			<b>4,341,990.98</b>

Guatemala, 9 de enero de 2024

 Gilmar Abel de León Méndez <b>CONTADOR</b>	 Lic. Carlos Porfirio Tejeda Roca <b>AUDITOR</b>
 Lic. Juan Antonio Montoya Flores <b>PRESIDENTE</b>	 Lic. Carlos Roberto Morán Rosales <b>GERENTE</b>