





**ALMACENES Y SERVICIOS, S. A.**  
**ESTADO DE RESULTADOS CONDENSADO**  
**DEL 01 DE ENERO AL 31 DE AGOSTO DE 2023**  
**(Cifras en Quetzales)**

<b>PRODUCTOS FINANCIEROS</b>		<b>117,209.05</b>	
Intereses	117,209.05		
<b>GASTOS FINANCIEROS</b>		<b>0.00</b>	
<b>MARGEN POR INVERSIONES</b>			<b>117,209.05</b>
<b>PRODUCTOS POR SERVICIOS</b>		<b>17,335,232.80</b>	
Almacenaje	16,906,610.51		
Otros	428,622.29		
<b>GASTOS POR SERVICIOS</b>		<b>0.00</b>	
<b>MARGEN POR SERVICIOS</b>			<b>17,335,232.80</b>
<b>OTROS PRODUCTOS Y GASTOS DE OPERACIÓN</b>			
<b>PRODUCTOS</b>		<b>114,702.52</b>	
Variaciones y Ganancias Cambliarias en Moneda Extranjera	975.82		
Productos por Inversiones en Acciones	113,726.70		
<b>GASTOS</b>		<b>31.77</b>	
Variaciones y Pérdidas Cambliarias en Moneda Extranjera	31.77		
<b>MARGEN DE OTROS PRODUCTOS Y GASTOS DE OPERACIÓN</b>			<b>114,670.75</b>
<b>MARGEN OPERACIONAL BRUTO</b>			<b>17,567,112.60</b>
<b>GASTOS DE ADMINISTRACION</b>			<b>13,115,935.57</b>
<b>MARGEN OPERACIONAL NETO</b>			<b>4,451,177.03</b>
<b>PRODUCTOS Y GASTOS EXTRAORDINARIOS</b>		<b>(73,880.39)</b>	
Productos Extraordinarios	16,406.58		
Gastos Extraordinarios	90,286.97		
<b>PRODUCTOS Y GASTOS DE EJERCICIOS ANTERIORES</b>		<b>(73,685.87)</b>	
Productos de Ejercicios Anteriores	0.00		
Gastos de Ejercicios Anteriores	73,685.87		
<b>GANANCIA (PÉRDIDA) BRUTA</b>			<b>4,303,610.77</b>
Impuesto Sobre la Renta			<b>956,859.22</b>
<b>GANANCIA (PÉRDIDA) NETA</b>			<b>3,346,751.55</b>

Guatemala, 7 de septiembre de 2023

 Gilmar Abel de Leon Méndez <b>CONTADOR</b>	 Lic. Carlos Porfirio Tejeda Roca <b>AUDITOR</b>
 Lic. Juan Antonio Montoya Flores <b>PRESIDENTE</b>	 Lic. Carlos Roberto Morán Rosales <b>GERENTE</b>