









ALMACENES Y SERVICIOS, S. A.
ESTADO DE RESULTADOS CONDENSADO
DEL 01 DE ENERO AL 31 DE AGOSTO DE 2022
(Cifras en Quetzales)

PRODUCTOS FINANCIEROS		269,625.29	
Intereses	269,625.29		
GASTOS FINANCIEROS		0.00	
MARGEN POR INVERSIONES			269,625.29
PRODUCTOS POR SERVICIOS		15,086,090.40	
Almacenaje	15,032,226.55		
Otros	53,863.85		
GASTOS POR SERVICIOS		0.00	
MARGEN POR SERVICIOS			15,086,090.40
OTROS PRODUCTOS Y GASTOS DE OPERACIÓN			
PRODUCTOS		113,735.14	
Variaciones y Ganancias Cambiarias en Moneda Extranjera	57.99		
Productos por Inversiones en Acciones	113,677.15		
GASTOS		1,302.09	
Variaciones y Pérdidas Cambiarias en Moneda Extranjera	1,302.09		
MARGEN DE OTROS PRODUCTOS Y GASTOS DE OPERACIÓN			112,433.05
MARGEN OPERACIONAL BRUTO			15,468,148.74
GASTOS DE ADMINISTRACION			12,495,525.43
MARGEN OPERACIONAL NETO			2,972,623.31
PRODUCTOS Y GASTOS EXTRAORDINARIOS		24,627.47	
Productos Extraordinarios	24,627.47		
Gastos Extraordinarios	0.00		
PRODUCTOS Y GASTOS DE EJERCICIOS ANTERIORES		5,631.79	
Productos de Ejercicios Anteriores	5,631.79		
Gastos de Ejercicios Anteriores	0.00		30,259.26
GANANCIA (PÉRDIDA) BRUTA			3,002,882.57
Impuesto Sobre la Renta			662,893.75
GANANCIA (PÉRDIDA) NETA			2,339,988.82

Guatemala, 7 de septiembre de 2022

<p> Guillermo Abel de León Méndez CONTADOR</p> <p></p>	<p> Lic. Carlos Porfirio Tejeda Roca AUDITOR</p> <p></p>
<p> Lic. Marco Tulio Díaz Santos PRESIDENTE</p> <p></p>	<p> Lic. Carlos Roberto Morán Rosales GERENTE</p> <p></p>