

ALMACENES Y SERVICIOS, S. A.
 ESTADO DE RESULTADOS CONDENSADO
 DEL 01 DE ENERO AL 30 DE JUNIO DE 2016
 (Cifras en Quetzales)


PRODUCTOS FINANCIEROS		140,919.45	
Intereses	140,919.45		
MARGEN POR INVERSIONES			140,919.45
PRODUCTOS POR SERVICIOS		11,311,862.40	
Almacenaje	11,293,535.39		
Otros	18,327.01		
MARGEN POR SERVICIOS			11,311,862.40
OTROS PRODUCTOS Y GASTOS DE OPERACIÓN			
PRODUCTOS		3,107.21	
Variaciones y ganancias cambiarias en moneda extranjera	1,118.51		
Productos por Inversiones en Acciones	1,988.70		
GASTOS			
Variaciones y Pérdidas Cambiarias en Moneda Extranjera	-		
MARGEN DE OTROS PRODUCTOS Y GASTOS DE OPERACIÓN			3,107.21
MARGEN OPERACIONAL BRUTO			11,455,889.06
GASTOS DE ADMINISTRACION			8,960,533.18
MARGEN OPERACIONAL NETO			2,495,355.88
PRODUCTOS Y GASTOS EXTRAORDINARIOS			
Productos Extraordinarios	-		
Gastos Extraordinarios	-		
PRODUCTOS Y GASTOS DE EJERCICIOS ANTERIORES			
Productos de Ejercios Anteriores	-		
Gastos de Ejercicios Anteriores	30,466.56		30,466.56
GANANCIA BRUTA			2,464,889.32
Impuesto Sobre la Renta			588,256.08
GANANCIA NETA			1,876,633.24


Guatemala, 07 de junio de 2016


Firma 
 Guimar Abel de León Méndez
 CONTADOR




Firma 
 Lic. Carlos Porfirio Tejeda Roca
 AUDITOR INTERNO



Firma 
 Lic. José Humberto Marroquín Zelada
 PRESIDENTE



Firma 
 Lic. Carlos Roberto Morán Rosales
 GERENTE GENERAL

