







ALMACENES Y SERVICIOS, S. A.
ESTADO DE RESULTADOS CONDENSADO
DEL 01 DE ENERO AL 31 DE DICIEMBRE DE 2016
(Cifras en Quetzales)

PRODUCTOS FINANCIEROS		364,293.48	
Intereses	364,293.48		
GASTOS FINANCIEROS		0.00	
MARGEN POR INVERSIONES			364,293.48
PRODUCTOS POR SERVICIOS		22,325,248.51	
Almacenaje	22,291,848.09		
Otros	33,400.42		
GASTOS POR SERVICIOS		0.00	
MARGEN POR SERVICIOS			22,325,248.51
OTROS PRODUCTOS Y GASTOS DE OPERACIÓN			
PRODUCTOS		91,429.75	
Variaciones y Ganancias Cambiarias en Moneda Extranjera	1,051.89		
Productos por Inversiones en Acciones	90,377.86		
GASTOS		0.00	
MARGEN DE OTROS PRODUCTOS Y GASTOS DE OPERACIÓN			91,429.75
MARGEN OPERACIONAL BRUTO			22,780,971.74
GASTOS DE ADMINISTRACION			18,316,855.98
MARGEN OPERACIONAL NETO			4,464,115.76
PRODUCTOS Y GASTOS EXTRAORDINARIOS		(6,452.21)	
Productos Extraordinarios	1,996.04		
Gastos Extraordinarios	8,448.25		
PRODUCTOS Y GASTOS DE EJERCICIOS ANTERIORES		(30,466.56)	
Productos de Ejercicios Anteriores	0.00		
Gastos de Ejercicios Anteriores	30,466.56		(36,918.77)
GANANCIA (PÉRDIDA) BRUTA			4,427,196.99
Impuesto Sobre la Renta			1,001,479.27
GANANCIA (PÉRDIDA) NETA			3,425,717.72

Guatemala, 09 de enero de 2017

 Gilmar Abel de León Méndez CONTADOR	 Lic. Carlos Porfirio Tejeda Roca AUDITOR
	
 Lic. José Humberto Marroquín Zelada PRESIDENTE	 Lic. Carlos Roberto Morán Rbsales GERENTE
