




ALMACENES Y SERVICIOS, S. A.
ESTADO DE RESULTADOS CONDENSADO
DEL 01 AL 31 DE ENERO 2017
(Cifras en Quetzales)

PRODUCTOS FINANCIEROS		40,855.60	
Intereses	40,855.60		
MARGEN POR INVERSIONES			40,855.60
PRODUCTOS POR SERVICIOS		2,381,777.41	
Almacenaje	2,379,907.38		
Otros	1,870.03		
MARGEN POR SERVICIOS			2,381,777.41
OTROS PRODUCTOS Y GASTOS DE OPERACIÓN			
PRODUCTOS		0.00	
Variaciones y ganancias cambiarias en moneda extranjera	0.00		
Productos por Inversiones en Acciones	0.00		
GASTOS		0.00	
Variaciones y Pérdidas Cambiarias en Moneda Extranjera	0.00		
MARGEN DE OTROS PRODUCTOS Y GASTOS DE OPERACIÓN			0.00
MARGEN OPERACIONAL BRUTO			2,422,633.01
GASTOS DE ADMINISTRACION			1,487,659.56
MARGEN OPERACIONAL NETO			934,973.45
PRODUCTOS Y GASTOS EXTRAORDINARIOS		0.00	
Productos Extraordinarios	0.00		
Gastos Extraordinarios	0.00		
PRODUCTOS Y GASTOS DE EJERCICIOS ANTERIORES		0.00	
Productos de Ejercios Anteriores	0.00		
Gastos de Ejercicios Anteriores	0.00		0.00
GANANCIA BRUTA			934,973.45
Impuesto Sobre la Renta			223,529.46
GANANCIA NETA			711,443.99

Guatemala, 07 de febrero de 2017

<p style="text-align: center;"> Gilmar Abel de León Méndez CONTADOR</p>	<p style="text-align: center;"> Lic. Carlos Porfirio Tejeda Roca AUDITOR INTERNO</p>	<p style="text-align: center;"> Lic. José Humberto Marroquín Zelada PRESIDENTE</p>
