


ALMACENES Y SERVICIOS, S. A.
ESTADO DE RESULTADOS CONDENSADO
DEL 01 DE ENERO AL 30 DE NOVIEMBRE DE 2017
(Cifras en Quetzales)

PRODUCTOS FINANCIEROS		554,466.73	
Intereses	554,466.73		
GASTOS FINANCIEROS		0.00	
MARGEN POR INVERSIONES			554,466.73
PRODUCTOS POR SERVICIOS		21,129,282.53	
Almacenaje	21,078,579.51		
Otros	50,703.02		
GASTOS POR SERVICIOS		0.00	
MARGEN POR SERVICIOS			21,129,282.53
OTROS PRODUCTOS Y GASTOS DE OPERACIÓN			
PRODUCTOS		1,826.50	
Productos por Inversiones en Acciones	1,826.50		
GASTOS		72.29	
Variaciones y Pérdidas Cambiarias en Moneda Extranjera	72.29		
MARGEN DE OTROS PRODUCTOS Y GASTOS DE OPERACIÓN			1,754.21
MARGEN OPERACIONAL BRUTO			21,685,503.47
GASTOS DE ADMINISTRACION			16,889,946.87
MARGEN OPERACIONAL NETO			4,795,556.60
PRODUCTOS Y GASTOS EXTRAORDINARIOS		18,379.76	
Productos Extraordinarios	18,379.76		
Gastos Extraordinarios	0.00		
PRODUCTOS Y GASTOS DE EJERCICIOS ANTERIORES		38.50	
Productos de Ejercicios Anteriores	38.50		
Gastos de Ejercicios Anteriores	0.00		
GANANCIA (PÉRDIDA) BRUTA			4,813,974.86
Impuesto Sobre la Renta			1,078,359.95
GANANCIA (PÉRDIDA) NETA			3,735,614.91


Guatemala, 7 de diciembre de 2017


 Gilmar Abel de León Méndez
 CONTADOR





 Lic. Carlos Porfirio Tejeda Roca
 AUDITOR




 Lic. José Humberto Menoquín Zúñiga
 PRESIDENTE




 Lic. Carlos Roberto Morán Rosales
 GERENTE

