





**ALMACENES Y SERVICIOS, S. A.**  
**ESTADO DE RESULTADOS CONDENSADO**  
**DEL 01 DE ENERO AL 28 DE FEBRERO DE 2018**  
(Cifras en Quetzales)

<b>PRODUCTOS FINANCIEROS</b>		<b>109,155.13</b>	
Intereses	109,155.13		
<b>GASTOS FINANCIEROS</b>		<b>0.00</b>	
<b>MARGEN POR INVERSIONES</b>			<b>109,155.13</b>
<b>PRODUCTOS POR SERVICIOS</b>		<b>3,594,270.25</b>	
Almacenaje	3,588,328.59		
Otros	5,941.66		
<b>GASTOS POR SERVICIOS</b>		<b>0.00</b>	
<b>MARGEN POR SERVICIOS</b>			<b>3,594,270.25</b>
<b>OTROS PRODUCTOS Y GASTOS DE OPERACIÓN</b>			
<b>PRODUCTOS</b>		<b>11.25</b>	
Variaciones y Ganancias Cambiarias en Moneda Extranjera	11.25		
<b>GASTOS</b>		<b>0.00</b>	
<b>MARGEN DE OTROS PRODUCTOS Y GASTOS DE OPERACIÓN</b>			<b>11.25</b>
<b>MARGEN OPERACIONAL BRUTO</b>			<b>3,703,436.63</b>
<b>GASTOS DE ADMINISTRACION</b>			<b>2,907,239.23</b>
<b>MARGEN OPERACIONAL NETO</b>			<b>796,197.40</b>
<b>PRODUCTOS Y GASTOS EXTRAORDINARIOS</b>		<b>0.00</b>	
<b>PRODUCTOS Y GASTOS DE EJERCICIOS ANTERIORES</b>		<b>(137.60)</b>	
Productos de Ejercicios Anteriores	362.40		
Gastos de Ejercicios Anteriores	500.00		<b>(137.60)</b>
<b>GANANCIA (PÉRDIDA) BRUTA</b>			<b>796,059.80</b>
Impuesto Sobre la Renta			<b>174,727.81</b>
<b>GANANCIA (PÉRDIDA) NETA</b>			<b>621,331.99</b>

Guatemala, 7 de marzo de 2018

<p style="text-align: center;">  <b>Gilmár Abel de León Méndez</b>  <b>CONTADOR</b></p> <p style="text-align: center;">  <b>Lic. José Humberto Marroquín Zelada</b>  <b>PRESIDENTE</b></p>	<p style="text-align: center;">  <b>Lic. Carlos Porfirio Tejeda Roca</b>  <b>AUDITOR</b></p> <p style="text-align: center;">  <b>Lic. Carlos Roberto Morán Rosales</b>  <b>GERENTE</b></p>
--	--