




ALMACENES Y SERVICIOS, S. A.
ESTADO DE RESULTADOS CONDENSADO
DEL 01 DE ENERO AL 31 DE OCTUBRE DE 2019
 (Cifras en Quetzales)

PRODUCTOS FINANCIEROS		566,449.19	
Intereses	566,449.19		
GASTOS FINANCIEROS		0.00	
MARGEN POR INVERSIONES			566,449.19
PRODUCTOS POR SERVICIOS		18,831,192.66	
Almacenaje	18,831,192.66		
GASTOS POR SERVICIOS		0.00	
MARGEN POR SERVICIOS			18,831,192.66
OTROS PRODUCTOS Y GASTOS DE OPERACIÓN			
PRODUCTOS		185,617.04	
Variaciones y Ganancias Cambiarias en Moneda Extranjera	161.76		
Productos por Inversiones en Acciones	185,455.28		
GASTOS		61.70	
Variaciones y Pérdidas Cambiarias en Moneda Extranjera	61.70		
MARGEN DE OTROS PRODUCTOS Y GASTOS DE OPERACIÓN			185,555.34
MARGEN OPERACIONAL BRUTO			19,583,197.19
GASTOS DE ADMINISTRACION			15,522,870.67
MARGEN OPERACIONAL NETO			4,060,326.52
PRODUCTOS Y GASTOS EXTRAORDINARIOS		27,855.77	
Productos Extraordinarios	30,537.30		
Gastos Extraordinarios	2,681.53		
PRODUCTOS Y GASTOS DE EJERCICIOS ANTERIORES		16,468.65	
Productos de Ejercicios Anteriores	16,468.70		
Gastos de Ejercicios Anteriores	0.05		
GANANCIA (PÉRDIDA) BRUTA			4,104,650.94
Impuesto Sobre la Renta			854,787.00
GANANCIA (PÉRDIDA) NETA			3,249,863.94

Guatemala, 8 de noviembre de 2019

<p> Gilmar Abel de León Méndez CONTADOR</p> <p> Lic. José Humberto Marroquín Zelada PRESIDENTE</p>	<p> Lic. Carlos Porfirio Tejeda Roca AUDITOR</p> <p> Lic. Carlos Roberto Morán Rosales GERENTE</p>
--	--