









ALMACENES Y SERVICIOS, S. A.
ESTADO DE RESULTADOS CONDENSADO
DEL 01 DE ENERO AL 31 DE OCTUBRE DE 2018
(Cifras en Quetzales)

PRODUCTOS FINANCIEROS		538,850.03	
Intereses	538,850.03		
GASTOS FINANCIEROS		0.00	
MARGEN POR INVERSIONES			538,850.03
PRODUCTOS POR SERVICIOS		19,397,205.40	
Almacenaje	19,309,034.06		
Otros	88,171.34		
GASTOS POR SERVICIOS		0.00	
MARGEN POR SERVICIOS			19,397,205.40
OTROS PRODUCTOS Y GASTOS DE OPERACIÓN			
PRODUCTOS		98,198.08	
Variaciones y Ganancias Cambiarias en Moneda Extranjera	136.22		
Productos por Inversiones en Acciones	98,061.86		
GASTOS		2.91	
Variaciones y Pérdidas Cambiarias en Moneda Extranjera	2.91		
MARGEN DE OTROS PRODUCTOS Y GASTOS DE OPERACIÓN			98,195.17
MARGEN OPERACIONAL BRUTO			20,034,250.60
GASTOS DE ADMINISTRACION			15,128,337.96
MARGEN OPERACIONAL NETO			4,905,912.64
PRODUCTOS Y GASTOS EXTRAORDINARIOS		(27,151.60)	
Productos Extraordinarios	3,210.70		
Gastos Extraordinarios	-30,362.30		
PRODUCTOS Y GASTOS DE EJERCICIOS ANTERIORES		(125,130.98)	
Productos de Ejercicios Anteriores	1,712.14		
Gastos de Ejercicios Anteriores	126,843.12		(152,282.58)
GANANCIA (PÉRDIDA) BRUTA			4,753,630.06
Impuesto Sobre la Renta			1,075,471.71
GANANCIA (PÉRDIDA) NETA			3,678,158.35

Guatemala, 8 de noviembre de 2018

 Gilmar Abel de León Méndez CONTADOR	 CONTADOR GENERAL	 Lic. Carlos Porfirio Tejeda Roca AUDITOR	 AUDITOR INTERNO
 Lic. José Humberto Marroquín Zelada PRESIDENTE	 PRESIDENTE	 Lic. Carlos Roberto Morán Rosales GERENTE	 GERENTE GENERAL