




ALMACENES Y SERVICIOS, S. A.
ESTADO DE RESULTADOS CONDENSADO
DEL 01 DE ENERO AL 31 DE AGOSTO DE 2018
(Cifras en Quetzales)

PRODUCTOS FINANCIEROS		425,650.52	
Intereses	425,650.52		
GASTOS FINANCIEROS		0.00	
MARGEN POR INVERSIONES			425,650.52
PRODUCTOS POR SERVICIOS		15,487,891.58	
Almacenaje	15,419,727.02		
Otros	68,164.56		
GASTOS POR SERVICIOS		0.00	
MARGEN POR SERVICIOS			15,487,891.58
OTROS PRODUCTOS Y GASTOS DE OPERACIÓN			
PRODUCTOS		98,139.47	
Variaciones y Ganancias Cambiarias en Moneda Extranjera	77.61		
Productos por Inversiones en Acciones	98,061.86		
GASTOS		2.91	
Variaciones y Pérdidas Cambiarias en Moneda Extranjera	2.91		
MARGEN DE OTROS PRODUCTOS Y GASTOS DE OPERACIÓN			98,136.56
MARGEN OPERACIONAL BRUTO			16,011,678.66
GASTOS DE ADMINISTRACION			12,108,143.90
MARGEN OPERACIONAL NETO			3,903,534.76
PRODUCTOS Y GASTOS EXTRAORDINARIOS		(6,665.30)	
Productos Extraordinarios	0.00		
Gastos Extraordinarios	6,665.30		
PRODUCTOS Y GASTOS DE EJERCICIOS ANTERIORES		(125,130.98)	
Productos de Ejercicios Anteriores	1,712.14		
Gastos de Ejercicios Anteriores	126,843.12		(131,796.28)
GANANCIA (PÉRDIDA) BRUTA			3,771,738.48
Impuesto Sobre la Renta			855,781.20
GANANCIA (PÉRDIDA) NETA			2,915,957.28

Guatemala, 7 de septiembre de 2018

 Gilmar Abel de León Méndez CONTADOR	 Lic. Carlos Porfirio Tejeda Roca AUDITOR	 Lic. Carlos Roberto Moján Rosales GERENTE
