






ALMACENES Y SERVICIOS, S. A.
ESTADO DE RESULTADOS CONDENSADO
DEL 01 DE ENERO AL 31 DE JULIO DE 2018
 (Cifras en Quetzales)

PRODUCTOS FINANCIEROS		372,704.70	
Intereses	372,704.70		
GASTOS FINANCIEROS		0.00	
MARGEN POR INVERSIONES			372,704.70
PRODUCTOS POR SERVICIOS		13,482,217.99	
Almacenaje	13,417,168.90		
Otros	65,049.09		
GASTOS POR SERVICIOS		0.00	
MARGEN POR SERVICIOS			13,482,217.99
OTROS PRODUCTOS Y GASTOS DE OPERACIÓN			
PRODUCTOS		50,206.37	
Varlaciones y Ganancias Cambiarias en Moneda Extranjera	50.94		
Productos por Inversiones en Acciones	50,155.43		
GASTOS		2.91	
Varlaciones y Pérdidas Cambiarias en Moneda Extranjera	2.91		
MARGEN DE OTROS PRODUCTOS Y GASTOS DE OPERACIÓN			50,203.46
MARGEN OPERACIONAL BRUTO			13,905,126.15
GASTOS DE ADMINISTRACION			10,565,054.94
MARGEN OPERACIONAL NETO			3,340,071.21
PRODUCTOS Y GASTOS EXTRAORDINARIOS		(6,665.30)	
Productos Extraordinarios	0.00		
Gastos Extraordinarios	6,665.30		
PRODUCTOS Y GASTOS DE EJERCICIOS ANTERIORES		1,212.14	
Productos de Ejercicios Anteriores	1,712.14		
Gastos de Ejercicios Anteriores	500.00		(5,453.16)
GANANCIA (PÉRDIDA) BRUTA			3,334,618.05
Impuesto Sobre la Renta			738,166.81
GANANCIA (PÉRDIDA) NETA			2,596,451.24

Guatemala, 7 de agosto de 2018

<p> Gilmar Abel de León Méndez CONTADOR</p> <p></p>	<p> Lic. Carlos Porfirio Tejeda Roca AUDITOR</p> <p></p>
<p> Lic. José Humberto Marroquín Zelada PRESIDENTE</p> <p></p>	<p> Lic. Carlos Roberto Morán Rosales GERENTE</p> <p></p>