





**ALMACENES Y SERVICIOS, S. A.**  
**ESTADO DE RESULTADOS CONDENSADO**  
**DEL 01 DE ENERO AL 31 DE MAYO DE 2018**  
**(Cifras en Quetzales)**

<b>PRODUCTOS FINANCIEROS</b>		<b>276,149.85</b>	
Intereses	276,149.85		
<b>GASTOS FINANCIEROS</b>		<b>0.00</b>	
<b>MARGEN POR INVERSIONES</b>			<b>276,149.85</b>
<b>PRODUCTOS POR SERVICIOS</b>		<b>9,725,696.70</b>	
Almacenaje	9,664,813.61		
Otros	60,883.09		
<b>GASTOS POR SERVICIOS</b>		<b>0.00</b>	
<b>MARGEN POR SERVICIOS</b>			<b>9,725,696.70</b>
<b>OTROS PRODUCTOS Y GASTOS DE OPERACIÓN</b>			
<b>PRODUCTOS</b>		<b>50,203.86</b>	
Variaciones y Ganancias Cambiarias en Moneda Extranjera	48.43		
Productos por Inversiones en Acciones	50,155.43		
<b>GASTOS</b>		<b>0.00</b>	
<b>MARGEN DE OTROS PRODUCTOS Y GASTOS DE OPERACIÓN</b>			<b>50,203.86</b>
<b>MARGEN OPERACIONAL BRUTO</b>			<b>10,052,050.41</b>
<b>GASTOS DE ADMINISTRACION</b>			<b>7,516,133.38</b>
<b>MARGEN OPERACIONAL NETO</b>			<b>2,535,917.03</b>
<b>PRODUCTOS Y GASTOS EXTRAORDINARIOS</b>		<b>0.00</b>	
<b>PRODUCTOS Y GASTOS DE EJERCICIOS ANTERIORES</b>		<b>1,212.14</b>	
Productos de Ejercicios Anteriores	1,712.14		
Gastos de Ejercicios Anteriores	500.00		<b>1,212.14</b>
<b>GANANCIA (PÉRDIDA) BRUTA</b>			<b>2,537,129.17</b>
Impuesto Sobre la Renta			<b>560,519.43</b>
<b>GANANCIA (PÉRDIDA) NETA</b>			<b>1,976,609.74</b>

Guatemala, 7 de junio de 2018

 _____ Lic. Gilmar Abel de León Méndez <b>CONTADOR</b>	 _____ Lic. Carlos Porfirio Tejeda Roca <b>AUDITOR</b>
 _____ Lic. José Humberto Marroquín Zelada <b>PRESIDENTE</b>	 _____ Lic. Carlos Roberto Morán Rosales <b>GERENTE</b>