







ALMACENES Y SERVICIOS, S. A.
ESTADO DE RESULTADOS CONDENSADO
DEL 01 DE ENERO AL 31 DE MARZO DE 2020
(Cifras en Quetzales)


PRODUCTOS FINANCIEROS		163,076.02	
Intereses	163,076.02		
GASTOS FINANCIEROS		0.00	
MARGEN POR INVERSIONES			163,076.02
PRODUCTOS POR SERVICIOS		5,133,523.12	
Almacenaje	5,133,523.12		
GASTOS POR SERVICIOS		0.00	
MARGEN POR SERVICIOS			5,133,523.12
OTROS PRODUCTOS Y GASTOS DE OPERACIÓN			
PRODUCTOS		12.09	
Variaciones y Ganancias Cambiarias en Moneda Extranjera	12.09		
Productos por Inversiones en Acciones	0.00		
GASTOS		20.38	
Variaciones y Pérdidas Cambiarias en Moneda Extranjera	20.38		
MARGEN DE OTROS PRODUCTOS Y GASTOS DE OPERACIÓN			(8.29)
MARGEN OPERACIONAL BRUTO			5,296,590.85
GASTOS DE ADMINISTRACION			4,559,442.99
MARGEN OPERACIONAL NETO			737,147.86
PRODUCTOS Y GASTOS EXTRAORDINARIOS		9,829.26	
Productos Extraordinarios	9,829.26		
Gastos Extraordinarios	0.00		
PRODUCTOS Y GASTOS DE EJERCICIOS ANTERIORES		0.00	
Productos de Ejercicios Anteriores	0.00		
Gastos de Ejercicios Anteriores	0.00		9,829.26
GANANCIA (PÉRDIDA) BRUTA			746,977.12
Impuesto Sobre la Renta			154,252.51
GANANCIA (PÉRDIDA) NETA			592,724.61

Guatemala, 7 de abril de 2020


 Gilmar Abel de León Méndez
CONTADOR



 Lic. Carlos Porfirio Tejada Roca
AUDITOR



 Lic. José Humberto Marroquín Zúñiga
PRESIDENTE



 Lic. Carlos Roberto Morán Rosales
GERENTE
