





**ALMACENES Y SERVICIOS, S. A.**  
**ESTADO DE RESULTADOS CONDENSADO**  
**DEL 01 DE ENERO AL 31 DE MARZO DE 2019**  
 (Cifras en Quetzales)

<b>PRODUCTOS FINANCIEROS</b>		<b>201,512.45</b>	
Intereses	201,512.45		
<b>GASTOS FINANCIEROS</b>		<b>0.00</b>	
<b>MARGEN POR INVERSIONES</b>			<b>201,512.45</b>
<b>PRODUCTOS POR SERVICIOS</b>		<b>5,360,762.90</b>	
Almacenaje	5,360,762.86		
Otros	0.04		
<b>GASTOS POR SERVICIOS</b>		<b>0.00</b>	
<b>MARGEN POR SERVICIOS</b>			<b>5,360,762.90</b>
<b>OTROS PRODUCTOS Y GASTOS DE OPERACIÓN</b>			
<b>PRODUCTOS</b>		<b>118.62</b>	
Variaciones y Ganancias Cambiarias en Moneda Extranjera	118.62		
<b>GASTOS</b>		<b>28.54</b>	
Variaciones y Pérdidas Cambiarias en Moneda Extranjera	28.54		
<b>MARGEN DE OTROS PRODUCTOS Y GASTOS DE OPERACIÓN</b>			<b>90.08</b>
<b>MARGEN OPERACIONAL BRUTO</b>			<b>5,562,365.43</b>
<b>GASTOS DE ADMINISTRACION</b>			<b>4,657,503.61</b>
<b>MARGEN OPERACIONAL NETO</b>			<b>904,861.82</b>
<b>PRODUCTOS Y GASTOS EXTRAORDINARIOS</b>		<b>6,833.98</b>	
Productos Extraordinarios	7,765.51		
Gastos Extraordinarios	931.53		
<b>PRODUCTOS Y GASTOS DE EJERCICIOS ANTERIORES</b>		<b>11,893.03</b>	
Productos de Ejercicios Anteriores	11,893.08		
Gastos de Ejercicios Anteriores	0.05		<b>18,727.01</b>
<b>GANANCIA (PÉRDIDA) BRUTA</b>			<b>923,588.83</b>
Impuesto Sobre la Renta			<b>185,559.39</b>
<b>GANANCIA (PÉRDIDA) NETA</b>			<b>738,029.44</b>

Guatemala, 5 de abril de 2019

<p>                  Lic. Gilmar Abel de León Méndez  <b>CONTADOR GENERAL</b></p> <p>                  Lic. José Humberto Marroquín Zelada  <b>PRESIDENTE</b></p>	<p>                  Lic. Carlos Porfirio Tejeda Roca  <b>AUDITOR</b></p> <p>                  Lic. Carlos Roberto Morán Rosaes  <b>GERENTE</b></p>
---	--