



**ALMACENES Y SERVICIOS, S. A.**  
**ESTADO DE RESULTADOS CONDENSADO**  
**DEL 01 DE ENERO AL 31 DE MARZO DE 2018**  
 (Cifras en Quetzales)


<b>PRODUCTOS FINANCIEROS</b>		<b>168,827.15</b>	
Intereses	168,827.15		
<b>GASTOS FINANCIEROS</b>		<b>0.00</b>	
<b>MARGEN POR INVERSIONES</b>			<b>168,827.15</b>
<b>PRODUCTOS POR SERVICIOS</b>		<b>5,793,335.25</b>	
Almacenaje	5,779,817.16		
Otros	13,518.09		
<b>GASTOS POR SERVICIOS</b>		<b>0.00</b>	
<b>MARGEN POR SERVICIOS</b>			<b>5,793,335.25</b>
<b>OTROS PRODUCTOS Y GASTOS DE OPERACIÓN</b>			
<b>PRODUCTOS</b>		<b>18.67</b>	
Variaciones y Ganancias Cambiarias en Moneda Extranjera	18.67		
<b>GASTOS</b>		<b>0.00</b>	
<b>MARGEN DE OTROS PRODUCTOS Y GASTOS DE OPERACIÓN</b>			<b>18.67</b>
<b>MARGEN OPERACIONAL BRUTO</b>			<b>5,962,181.07</b>
<b>GASTOS DE ADMINISTRACION</b>			<b>4,454,275.77</b>
<b>MARGEN OPERACIONAL NETO</b>			<b>1,507,905.30</b>
<b>PRODUCTOS Y GASTOS EXTRAORDINARIOS</b>		<b>0.00</b>	
<b>PRODUCTOS Y GASTOS DE EJERCICIOS ANTERIORES</b>		<b>1,212.14</b>	
Productos de Ejercicios Anteriores	1,712.14		
Gastos de Ejercicios Anteriores	500.00		<b>1,212.14</b>
<b>GANANCIA (PÉRDIDA) BRUTA</b>			<b>1,509,117.44</b>
Impuesto Sobre la Renta			<b>339,566.01</b>
<b>GANANCIA (PÉRDIDA) NETA</b>			<b>1,169,551.43</b>


Guatemala, 6 de abril de 2018

1

  
 Gilmar Abel de León Méndez  
 CONTADOR

  
 Lic. Carlos Porfirio Tejeda Roca  
 AUDITOR

  
 Lic. José Humberto Marroquín Zelada  
 PRESIDENTE

  
 Lic. Carlos Roberto Morán Rosales  
 GERENTE