








**ALMACENES Y SERVICIOS, S. A.**  
**ESTADO DE RESULTADOS CONDENSADO**  
**DEL 01 DE ENERO AL 31 DE ENERO DE 2021**  
(Cifras en Quetzales)

<b>PRODUCTOS FINANCIEROS</b>		<b>35,126.12</b>	
Intereses	35,126.12		
<b>GASTOS FINANCIEROS</b>		<b>0.00</b>	
<b>MARGEN POR INVERSIONES</b>			<b>35,126.12</b>
<b>PRODUCTOS POR SERVICIOS</b>		<b>1,653,978.02</b>	
Almacenaje	1,653,293.02		
Otros	685.00		
<b>GASTOS POR SERVICIOS</b>		<b>0.00</b>	
<b>MARGEN POR SERVICIOS</b>			<b>1,653,978.02</b>
<b>OTROS PRODUCTOS Y GASTOS DE OPERACIÓN</b>			
<b>PRODUCTOS</b>		<b>0.00</b>	
Variaciones y Ganancias Cambiarias en Moneda Extranjera	0.00		
Productos por Inversiones en Acciones	0.00		
<b>GASTOS</b>		<b>13.72</b>	
Variaciones y Pérdidas Cambiarias en Moneda Extranjera	13.72		
<b>MARGEN DE OTROS PRODUCTOS Y GASTOS DE OPERACIÓN</b>			<b>(13.72)</b>
<b>MARGEN OPERACIONAL BRUTO</b>			<b>1,689,090.42</b>
<b>GASTOS DE ADMINISTRACION</b>			<b>1,430,688.12</b>
<b>MARGEN OPERACIONAL NETO</b>			<b>258,402.30</b>
<b>PRODUCTOS Y GASTOS EXTRAORDINARIOS</b>		<b>0.00</b>	
Productos Extraordinarios	0.00		
Gastos Extraordinarios	0.00		
<b>PRODUCTOS Y GASTOS DE EJERCICIOS ANTERIORES</b>		<b>0.04</b>	
Productos de Ejercicios Anteriores	0.04		
Gastos de Ejercicios Anteriores	0.00		<b>0.04</b>
<b>GANANCIA (PÉRDIDA) BRUTA</b>			<b>258,402.34</b>
Impuesto Sobre la Renta			<b>56,697.21</b>
<b>GANANCIA (PÉRDIDA) NETA</b>			<b>201,705.13</b>

Guatemala, 5 de febrero de 2021

 <b>Gilmar Abel de León Méndez</b> <b>CONTADOR</b> 	 <b>Lic. Carlos Porfirio Tejeda Roca</b> <b>AUDITOR</b> 
 <b>Lic. Leonor Eduardo Baidés Paz</b> <b>PRESIDENTE</b> 	 <b>Lic. Carlos Roberto Morán Rosales</b> <b>GERENTE</b> 