






ALMACENES Y SERVICIOS, S. A.
ESTADO DE RESULTADOS CONDENSADO
DEL 01 DE ENERO AL 30 DE SEPTIEMBRE DE 2020
(Cifras en Quetzales)

PRODUCTOS FINANCIEROS		445,211.84	
Intereses	445,211.84		
GASTOS FINANCIEROS		0.00	
MARGEN POR INVERSIONES			445,211.84
PRODUCTOS POR SERVICIOS		15,166,883.56	
Almacenaje	15,166,883.56		
GASTOS POR SERVICIOS		0.00	
MARGEN POR SERVICIOS			15,166,883.56
OTROS PRODUCTOS Y GASTOS DE OPERACIÓN			
PRODUCTOS		84.82	
Variaciones y Ganancias Cambiarias en Moneda Extranjera	84.82		
Productos por Inversiones en Acciones	0.00		
GASTOS		33.81	
Variaciones y Pérdidas Cambiarias en Moneda Extranjera	33.81		
MARGEN DE OTROS PRODUCTOS Y GASTOS DE OPERACIÓN			51.01
MARGEN OPERACIONAL BRUTO			15,612,146.41
GASTOS DE ADMINISTRACION			13,332,344.18
MARGEN OPERACIONAL NETO			2,279,802.23
PRODUCTOS Y GASTOS EXTRAORDINARIOS		5,866.40	
Productos Extraordinarios	29,866.40		
Gastos Extraordinarios	24,000.00		
PRODUCTOS Y GASTOS DE EJERCICIOS ANTERIORES		0.00	
Productos de Ejercicios Anteriores	0.00		
Gastos de Ejercicios Anteriores	0.00		5,866.40
GANANCIA (PÉRDIDA) BRUTA			2,285,668.63
Impuesto Sobre la Renta			473,028.32
GANANCIA (PÉRDIDA) NETA			1,812,640.31

Guatemala, 7 de octubre de 2020

<p> Gilmar Abel de León Méndez CONTADOR</p> <p></p>	<p> Lic. Carlos Porfirio Tejeda Roca AUDITOR</p> <p></p>
<p> Lic. José Humberto Marroquín Zelada PRESIDENTE</p> <p></p>	<p> Lic. Carlos Roberto Morán Rosales GERENTE</p> <p></p>