





ALMACENES Y SERVICIOS, S. A.
ESTADO DE RESULTADOS CONDENSADO
DEL 01 DE ENERO AL 30 DE SEPTIEMBRE DE 2016
(Cifras en Quetzales)

PRODUCTOS FINANCIEROS		235,200.83	
Intereses	235,200.83		
MARGEN POR INVERSIONES			235,200.83
PRODUCTOS POR SERVICIOS		16,784,473.57	
Almacenaje	16,758,181.36		
Otros	26,292.21		
MARGEN POR SERVICIOS			16,784,473.57
OTROS PRODUCTOS Y GASTOS DE OPERACIÓN			
PRODUCTOS		3,039.74	
Variaciones y ganancias cambiarias en moneda extranjera	1,051.04		
Productos por Inversiones en Acciones	1,988.70		
GASTOS		0.00	
Variaciones y Pérdidas Cambiarias en Moneda Extranjera	0.00		
MARGEN DE OTROS PRODUCTOS Y GASTOS DE OPERACIÓN			3,039.74
MARGEN OPERACIONAL BRUTO			17,022,714.14
GASTOS DE ADMINISTRACION			13,640,371.30
MARGEN OPERACIONAL NETO			3,382,342.84
PRODUCTOS Y GASTOS EXTRAORDINARIOS		1,996.04	
Productos Extraordinarios	1,996.04		
Gastos Extraordinarios	0.00		
PRODUCTOS Y GASTOS DE EJERCICIOS ANTERIORES		(30,466.56)	
Productos de Ejercios Anteriores	0.00		
Gastos de Ejercicios Anteriores	30,466.56		(28,470.52)
GANANCIA BRUTA			3,353,872.32
Impuesto Sobre la Renta			785,071.47
GANANCIA NETA			2,568,800.85

Guatemala, 07 de octubre de 2016


Gilmar Abel de León Méndez
CONTADOR


Lic. José Humberto Marroquín Zelada
PRESIDENTE




Lic. Carlos Porfirio Tejeda Roca
AUDITOR INTERNO


Lic. Carlos Roberto Morán Rojas
GERENTE GENERAL

