



ALMACENES Y SERVICIOS, S. A.
 ESTADO DE RESULTADOS CONDENSADO
 DEL 01 DE ENERO AL 30 DE JUNIO DE 2015
 (Cifras en Quetzales)


PRODUCTOS FINANCIEROS		721,949.19	
Intereses	721,949.19		
MARGEN POR INVERSIONES			721,949.19
PRODUCTOS POR SERVICIOS		11,446,718.13	
Almacenaje	11,429,033.88		
Otros	17,684.25		
MARGEN POR SERVICIOS			11,446,718.13
OTROS PRODUCTOS Y GASTOS DE OPERACIÓN			
PRODUCTOS		4,125.97	
Variaciones y ganancias cambiarias en moneda extranjera	2,760.97		
Productos por inversiones en acciones	1,365.00		
GASTOS		-	
Variaciones y pérdidas cambiarias en moneda extranjera			
MARGEN DE OTROS PRODUCTOS Y GASTOS DE OPERACIÓN			4,125.97
MARGEN OPERACIONAL BRUTO			12,172,793.29
GASTOS DE ADMINISTRACION			9,084,858.98
MARGEN OPERACIONAL NETO			3,087,934.31
PRODUCTOS Y GASTOS EXTRAORDINARIOS		5,961.92	
Productos Extraordinarios	5,961.92		
Gastos Extraordinarios	-		
PRODUCTOS Y GASTOS DE EJERCICIOS ANTERIORES		400.44	
Productos de Ejercicios Anteriores	400.44		6,362.36
GANANCIA BRUTA			3,094,296.67
Impuesto Sobre la Renta			773,574.18
GANANCIA NETA			2,320,722.49


Guatemala, 07 de julio de 2015

Firma 
 Flor Catalina Cifuentes Estrada
 CONTADORA GENERAL




Firma 
 Lic. Carlos Porfirio Tejeda Roca
 AUDITOR INTERNO



Firma 
 Lic. Edwin Carlos Cifuentes Salgueros
 PRESIDENTE



Firma 
 Lic. Carlos Roberto Morán Rosales
 GERENTE GENERAL

