





ALMACENES Y SERVICIOS, S. A.
ESTADO DE RESULTADOS CONDENSADO
DEL 01 DE ENERO AL 30 DE NOVIEMBRE DE 2016

(Cifras en Quetzales)

PRODUCTOS FINANCIEROS		320,297.04	
Intereses	320,297.04		
MARGEN POR INVERSIONES			320,297.04
PRODUCTOS POR SERVICIOS		20,633,088.22	
Almacenaje	20,601,886.01		
Otros	31,202.21		
MARGEN POR SERVICIOS			20,633,088.22
OTROS PRODUCTOS Y GASTOS DE OPERACIÓN PRODUCTOS		3,034.74	
Variaciones y ganancias cambiarias en moneda extranjera	1,046.04		
Productos por Inversiones en Acciones	1,988.70		
GASTOS		0.00	
Variaciones y Pérdidas Cambiarias en Moneda Extranjera	0.00		
MARGEN DE OTROS PRODUCTOS Y GASTOS DE OPERACIÓN			3,034.74
MARGEN OPERACIONAL BRUTO			20,956,420.00
GASTOS DE ADMINISTRACION			16,757,511.87
MARGEN OPERACIONAL NETO			4,198,908.13
PRODUCTOS Y GASTOS EXTRAORDINARIOS		(4,103.96)	
Productos Extraordinarios	1,996.04		
Gastos Extraordinarios	6,100.00		
PRODUCTOS Y GASTOS DE EJERCICIOS ANTERIORES		(30,466.56)	
Productos de Ejercios Anteriores	0.00		
Gastos de Ejercicios Anteriores	30,466.56		(34,570.52)
GANANCIA BRUTA			4,164,337.61
Impuesto Sobre la Renta			968,273.76
GANANCIA NETA			3,196,063.85

Guatemala, 07 de diciembre de 2016

<p style="text-align: center;"> Gilmar Abel de León Méndez CONTADOR</p>	<p style="text-align: center;"> Lic. Carlos Porfirio Tejeda Roca AUDITOR INTERNO</p>
<p style="text-align: center;"> Lic. José Humberto Marroquín Zelada PRESIDENTE</p>	<p style="text-align: center;"> Lic. Carlos Roberto Morán Rosales GERENTE GENERAL</p>