


ALMACENES Y SERVICIOS, S. A.  
ESTADO DE RESULTADOS CONDENSADO  
DEL 01 DE ENERO AL 31 DE OCTUBRE DE 2016  
(Cifras en Quetzales)

<b>PRODUCTOS FINANCIEROS</b>					
Intereses	276,653.59			276,653.59	
<b>MARGEN POR INVERSIONES</b>					
<b>PRODUCTOS POR SERVICIOS</b>				18,738,372.23	
Almacenzaje	18,709,660.02				
Otros	28,712.21				
<b>MARGEN POR SERVICIOS</b>				18,738,372.23	
<b>OTROS PRODUCTOS Y GASTOS DE OPERACIÓN PRODUCTOS</b>			3,036.81		
Variaciones y ganancias cambiarias en moneda extranjera	1,048.11				
Productos por Inversiones en Acciones	1,988.70				
<b>GASTOS</b>			0.00		
Variaciones y Pérdidas Cambiarias en Moneda Extranjera	0.00				
<b>MARGEN DE OTROS PRODUCTOS Y GASTOS DE OPERACIÓN</b>					3,036.81
<b>MARGEN OPERACIONAL BRUTO</b>					19,018,062.63
<b>GASTOS DE ADMINISTRACION</b>					15,150,460.47
<b>MARGEN OPERACIONAL NETO</b>					3,867,602.16
<b>PRODUCTOS Y GASTOS EXTRAORDINARIOS</b>				1,996.04	
Productos Extraordinarios	1,996.04				
Gastos Extraordinarios	0.00				
<b>PRODUCTOS Y GASTOS DE EJERCICIOS ANTERIORES</b>				(30,466.56)	
Productos de Ejercicios Anteriores	0.00				
Gastos de Ejercicios Anteriores	30,466.56				(28,470.52)
<b>GANANCIA BRUTA</b>					3,839,131.64
Impuesto Sobre la Renta					897,883.13
<b>GANANCIA NETA</b>					2,941,248.51


Guatemala, 08 de noviembre de 2016


  
Gilma Abel de León Méndez  
CONTADOR



Lic. Carlos Porfirio Tejeda Roca  
AUDITOR INTERNO



  
Lic. Carlos Roberto Morán Rosal  
GERENTE GENERAL



Lic. José Humberto Marruquín Zelada  
PRESIDENTE