









ALMACENES Y SERVICIOS, S. A.
ESTADO DE RESULTADOS CONDENSADO
DEL 01 DE ENERO AL 31 DE JULIO DE 2014
(Cifras en Quetzales)

PRODUCTOS FINANCIEROS		579,032.00	
Intereses	579,032.00		
MARGEN POR INVERSIONES			579,032.00
PRODUCTOS POR SERVICIOS		13,634,586.59	
Almacenaje	13,609,984.83		
Otros	24,601.76		
MARGEN POR SERVICIOS			13,634,586.59
OTROS PRODUCTOS Y GASTOS DE OPERACIÓN			
PRODUCTOS		1,344.00	
Variaciones y ganancias cambiarias en moneda extranjera	-		
Productos por inversiones en acciones	1,344.00		
GASTOS		737.42	
Variaciones y pérdidas cambiarias en moneda extranjera	737.42		
MARGEN DE OTROS PRODUCTOS Y GASTOS DE OPERACIÓN			606.58
MARGEN OPERACIONAL BRUTO			14,214,225.17
GASTOS DE ADMINISTRACION			10,908,910.26
MARGEN OPERACIONAL NETO			3,305,314.91
PRODUCTOS Y GASTOS EXTRAORDINARIOS		(3,137.76)	
Productos Extraordinarios	-		
Gastos Extraordinarios	3,137.76		
PRODUCTOS Y GASTOS DE EJERCICIOS ANTERIORES		3,238.39	
Productos de Ejercios Anteriores	3,238.39		100.63
GANANCIA (PERDIDA) BRUTA			3,305,415.54
Impuesto Sobre la Renta			925,516.35
GANANCIA (PERDIDA) NETA			2,379,899.19

Guatemala, 07 de agosto de 2014

Firma   Firma  
 Flor Catalina Cifuentes Estrada
CONTADORA GENERAL
 Lic. Carlos Porfirio Tejeda Roca
AUDITOR INTERNO

Firma   Firma  
 Lic. Edwin Carlos Cifuentes Salgueros
PRESIDENTE
 Lic. Carlos Roberto Morán Rosales
GERENTE GENERAL