








**ALMACENES Y SERVICIOS, S. A.**  
**ESTADO DE RESULTADOS CONDENSADO**  
**DEL 01 DE ENERO AL 31 DE DICIEMBRE DE 2017**  
**(Cifras en Quetzales)**

<b>PRODUCTOS FINANCIEROS</b>		<b>608,210.37</b>	
Intereses	608,210.37		
<b>GASTOS FINANCIEROS</b>		<b>0.00</b>	
<b>MARGEN POR INVERSIONES</b>			<b>608,210.37</b>
<b>PRODUCTOS POR SERVICIOS</b>		<b>22,984,113.19</b>	
Almacenaje	22,928,671.85		
Otros	55,441.34		
<b>GASTOS POR SERVICIOS</b>		<b>0.00</b>	
<b>MARGEN POR SERVICIOS</b>			<b>22,984,113.19</b>
<b>OTROS PRODUCTOS Y GASTOS DE OPERACIÓN</b>			
<b>PRODUCTOS</b>		<b>144,935.50</b>	
Productos por Inversiones en Acciones	144,935.50		
<b>GASTOS</b>		<b>71.12</b>	
Variaciones y Pérdidas Cambiarias en Moneda Extranjera	71.12		
<b>MARGEN DE OTROS PRODUCTOS Y GASTOS DE OPERACIÓN</b>			<b>144,864.38</b>
<b>MARGEN OPERACIONAL BRUTO</b>			<b>23,737,187.94</b>
<b>GASTOS DE ADMINISTRACION</b>			<b>18,639,190.01</b>
<b>MARGEN OPERACIONAL NETO</b>			<b>5,097,997.93</b>
<b>PRODUCTOS Y GASTOS EXTRAORDINARIOS</b>		<b>18,379.76</b>	
Productos Extraordinarios	18,379.76		
Gastos Extraordinarios	0.00		
<b>PRODUCTOS Y GASTOS DE EJERCICIOS ANTERIORES</b>		<b>38.50</b>	
Productos de Ejercicios Anteriores	38.50		
Gastos de Ejercicios Anteriores	0.00		<b>18,418.26</b>
<b>GANANCIA (PÉRDIDA) BRUTA</b>			<b>5,116,416.19</b>
Impuesto Sobre la Renta			<b>1,107,889.57</b>
<b>GANANCIA (PÉRDIDA) NETA</b>			<b>4,008,526.62</b>

Guatemala, 8 de enero de 2018

 Gilmar Abel de León Méndez <b>CONTADOR</b>		 Lic. Carlos Porfirio Tejeda Roca <b>AUDITOR</b>	
 Lic. José Humberto Marroquín Zelada <b>PRESIDENTE</b>		 Lic. Carlos Roberto Moran Rosales <b>GERENTE</b>	