













ALMACENES Y SERVICIOS, S. A.
 ESTADO DE RESULTADOS CONDENSADO
 DEL 01 DE ENERO AL 30 DE ABRIL DE 2016
 (Cifras en Quetzales)

PRODUCTOS FINANCIEROS		90,669.21	
Intereses	90,669.21		
MARGEN POR INVERSIONES			90,669.21
PRODUCTOS POR SERVICIOS		7,586,847.78	
Almacenaje	7,572,373.59		
Otros	14,474.19		
MARGEN POR SERVICIOS			7,586,847.78
OTROS PRODUCTOS Y GASTOS DE OPERACIÓN			
PRODUCTOS		3,100.48	
Variaciones y ganancias cambiarias en moneda extranjera	1,111.78		
Productos por Inversiones en Acciones	1,988.70		
GASTOS		-	
Variaciones y Pérdidas Cambiarias en Moneda Extranjera	-		
MARGEN DE OTROS PRODUCTOS Y GASTOS DE OPERACIÓN			3,100.48
MARGEN OPERACIONAL BRUTO			7,680,617.47
GASTOS DE ADMINISTRACION			5,958,695.55
MARGEN OPERACIONAL NETO			1,721,921.92
PRODUCTOS Y GASTOS EXTRAORDINARIOS		-	
Productos Extraordinarios	-		
Gastos Extraordinarios	-		
PRODUCTOS Y GASTOS DE EJERCICIOS ANTERIORES		(30,466.56)	
Productos de Ejercios Anteriores	-		
Gastos de Ejercicios Anteriores	30,466.56		30,466.56
GANANCIA BRUTA			1,691,455.36
Impuesto Sobre la Renta			407,372.25
GANANCIA NETA			1,284,083.11

Guatemala, 09 de mayo de 2016

<p>Firma: </p> <p style="text-align: center;">  CONTADORA GENERAL </p>	<p>Firma: </p> <p style="text-align: center;">  AUDITOR INTERNO </p>	<p>Firma: </p> <p style="text-align: center;">  PRESIDENTE </p>
<p>Firma: </p> <p style="text-align: center;">  GERENTE GENERAL </p>	<p>Firma: </p> <p style="text-align: center;">  GERENTE GENERAL </p>	<p>Firma: </p> <p style="text-align: center;">  PRESIDENTE </p>