



ALMACENES Y SERVICIOS, S. A.
ESTADO DE RESULTADOS CONDENSADO
DEL 01 DE ENERO AL 31 DE AGOSTO DE 2016

(Cifras en Quetzales)


PRODUCTOS FINANCIEROS		199,957.56	
Intereses	199,957.56		
MARGEN POR INVERSIONES			199,957.56
PRODUCTOS POR SERVICIOS		14,873,151.27	
Almacenaje	14,849,634.26		
Otros	23,517.01		
MARGEN POR SERVICIOS			14,873,151.27
OTROS PRODUCTOS Y GASTOS DE OPERACIÓN PRODUCTOS		3,058.55	
Variaciones y ganancias cambiarias en moneda extranjera	1,069.85		
Productos por Inversiones en Acciones	1,988.70		
GASTOS		0.00	
Variaciones y Pérdidas Cambiarias en Moneda Extranjera	0.00		
MARGEN DE OTROS PRODUCTOS Y GASTOS DE OPERACIÓN			3,058.55
MARGEN OPERACIONAL BRUTO			15,076,167.38
GASTOS DE ADMINISTRACION			12,165,331.58
MARGEN OPERACIONAL NETO			2,910,835.80
PRODUCTOS Y GASTOS EXTRAORDINARIOS		0.00	
Productos Extraordinarios	0.00		
Gastos Extraordinarios	0.00		
PRODUCTOS Y GASTOS DE EJERCICIOS ANTERIORES		(30,466.56)	
Productos de Ejercios Anteriores	0.00		
Gastos de Ejercicios Anteriores	30,466.56		(30,466.56)
GANANCIA BRUTA			2,880,369.24
Impuesto Sobre la Renta			677,366.54
GANANCIA NETA			2,203,002.70


Guatemala, 08 de septiembre de 2016


Gillmar Abel de León Méndez
CONTADOR


Lic. José Humberto Marroquin Zelada
PRESIDENTE




Lic. Carlos Porfirio Tejeda Roca
AUDITOR INTERNO


Lic. Carlos Roberto Mirán Rosales
GERENTE GENERAL

