






ALMACENES Y SERVICIOS, S. A.
 ESTADO DE RESULTADOS CONDENSADO
 DEL 01 DE ENERO AL 29 DE FEBRERO DE 2016
 (Cifras en Quetzales)

PRODUCTOS FINANCIEROS		45,329.25	
Intereses	45,329.25		
MARGEN POR INVERSIONES			45,329.25
PRODUCTOS POR SERVICIOS		3,925,211.14	
Almacenaje	3,919,760.83		
Otros	5,450.31		
MARGEN POR SERVICIOS			3,925,211.14
OTROS PRODUCTOS Y GASTOS DE OPERACIÓN			
PRODUCTOS		710.17	
Variaciones y ganancias cambiarias en moneda extranjera	710.17		
GASTOS		-	
Variaciones y pérdidas cambiarias en moneda extranjera	-		
MARGEN DE OTROS PRODUCTOS Y GASTOS DE OPERACIÓN			710.17
MARGEN OPERACIONAL BRUTO			3,971,250.56
GASTOS DE ADMINISTRACION			2,899,899.55
MARGEN OPERACIONAL NETO			1,071,351.01
PRODUCTOS Y GASTOS EXTRAORDINARIOS			
Productos Extraordinarios	-		
Gastos Extraordinarios	-		
PRODUCTOS Y GASTOS DE EJERCICIOS ANTERIORES		(30,466.56)	
Productos de Ejercicios Anteriores	-		
Gastos de Ejercicios Anteriores	30,466.56		30,466.56
GANANCIA BRUTA			1,040,884.45
Impuesto Sobre la Renta			256,505.44
GANANCIA NETA			784,379.01

Guatemala, 07 de marzo de 2016

 Firma _____ Flor Catalina Cifuentes Estrada CONTADORA GENERAL	 Firma _____ Lic. Carlos Porfirio Tejeda Roca AUDITOR INTERNO	
 Firma _____ Lic. Edwin Carlos Fuentes Salgueros PRESIDENTE	 Firma _____ Lic. Carlos Roberto Mirán Rosales GERENTE GENERAL	