








ALMACENES Y SERVICIOS, S. A.
 ESTADO DE RESULTADOS CONDENSADO
 DEL 01 DE ENERO AL 31 DE MAYO DE 2016
 (Cifras en Quetzales)

PRODUCTOS FINANCIEROS		114,300.57	
Intereses	114,300.57		
MARGEN POR INVERSIONES			114,300.57
PRODUCTOS POR SERVICIOS		9,335,190.39	
Almacenaje	9,318,263.38		
Otros	16,927.01		
MARGEN POR SERVICIOS			9,335,190.39
OTROS PRODUCTOS Y GASTOS DE OPERACIÓN PRODUCTOS		3,100.48	
Variaciones y ganancias cambiarias en moneda extranjera	1,111.78		
Productos por Inversiones en Acciones	1,988.70		
GASTOS			
Variaciones y Pérdidas Cambiarias en Moneda Extranjera	-		
MARGEN DE OTROS PRODUCTOS Y GASTOS DE OPERACIÓN			3,100.48
MARGEN OPERACIONAL BRUTO			9,452,591.44
GASTOS DE ADMINISTRACION			7,453,745.26
MARGEN OPERACIONAL NETO			1,998,846.18
PRODUCTOS Y GASTOS EXTRAORDINARIOS			
Productos Extraordinarios	-		
Gastos Extraordinarios	-		
PRODUCTOS Y GASTOS DE EJERCICIOS ANTERIORES		(30,466.56)	
Productos de Ejercios Anteriores	-		
Gastos de Ejercicios Anteriores	30,466.56		30,466.56
GANANCIA BRUTA			1,968,379.62
Impuesto Sobre la Renta			470,695.48
GANANCIA NETA			1,497,684.14

Guatemala, 07 de junio de 2016

<p>Firma </p> <p>Gilmar Abel de León Méndez CONTADOR</p> 	<p>Firma </p> <p>Lic. Carlos Porfirio Tejeda Roca AUDITOR INTERNO</p> 	<p>Firma </p> <p>Lic. José Humberto Marjocuin Zelada PRESIDENTE</p> 
<p>Firma </p> <p>Carlos Roberto Morán Rosales GERENTE GENERAL</p> 