








ALMACENES Y SERVICIOS, S. A.
ESTADO DE RESULTADOS CONDENSADO
DEL 01 DE ENERO AL 31 DE AGOSTO DE 2017
(Cifras en Quetzales)

PRODUCTOS FINANCIEROS		386,546.33	
Intereses	386,546.33		
GASTOS FINANCIEROS		0.00	
MARGEN POR INVERSIONES			386,546.33
PRODUCTOS POR SERVICIOS		15,285,545.49	
Almacenaje	15,254,972.42		
Otros	30,573.07		
GASTOS POR SERVICIOS		0.00	
MARGEN POR SERVICIOS			15,285,545.49
OTROS PRODUCTOS Y GASTOS DE OPERACIÓN			
PRODUCTOS		1,826.50	
Productos por Inversiones en Acciones	1,826.50		
GASTOS		89.61	
Variaciones y Pérdidas Cambiarias en Moneda Extranjera	89.61		
MARGEN DE OTROS PRODUCTOS Y GASTOS DE OPERACIÓN			1,736.89
MARGEN OPERACIONAL BRUTO			15,673,828.71
GASTOS DE ADMINISTRACION			12,244,379.26
MARGEN OPERACIONAL NETO			3,429,449.45
PRODUCTOS Y GASTOS EXTRAORDINARIOS		15,079.76	
Productos Extraordinarios	15,079.76		
Gastos Extraordinarios	0.00		
PRODUCTOS Y GASTOS DE EJERCICIOS ANTERIORES		38.50	
Productos de Ejercicios Anteriores	38.50		
Gastos de Ejercicios Anteriores	0.00		
GANANCIA (PÉRDIDA) BRUTA			3,444,567.71
Impuesto Sobre la Renta			760,278.78
GANANCIA (PÉRDIDA) NETA			2,684,288.93

Guatemala, 7 de septiembre de 2017

 Gilmar Abel de León Méndez CONTADOR		 Lic. Carlos Porfirio Tejeda Roca AUDITOR	
 Lic. José Humberto Marroquín Zelada PRESIDENTE		 Lic. Carlos Roberto Morán Rosales GERENTE	